功能预览　中文

exocad

立刻
升级!

DentalCAD 3.3 Chemnitz

卓越智能的
DentalCAD!

DentalCAD® 3.3 Chemnitz 在工作流程效率方面有了新的突破，并配备了您期待已久的所有工具。

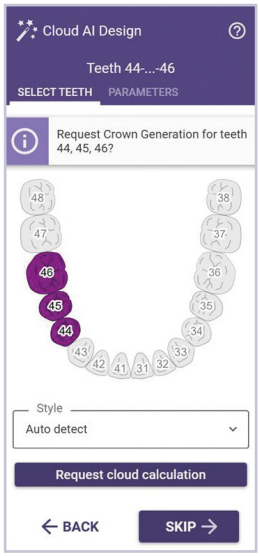

*AI Design** 现已支持多单位设计

节省时间与点击次数：

- 最多可支持三颗相邻后牙
- 最多可支持三单位的后牙

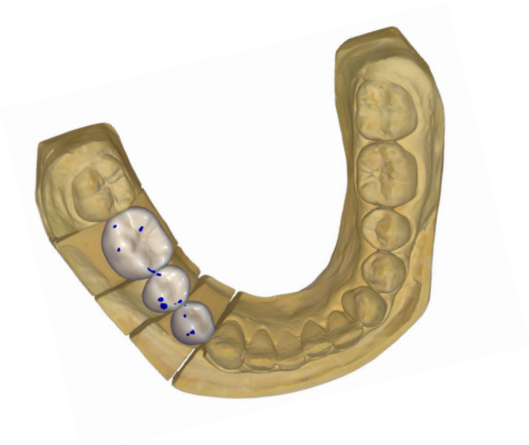

Implant Module 迎来重大升级

- 根据牙齿位置自动优化基台设计方案
- 更便捷的编辑和个性化设计
- 保存并重复使用个性化基台形态预设
- 可3D预览数据库内的每个植体配件

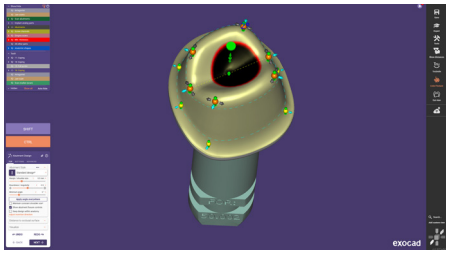



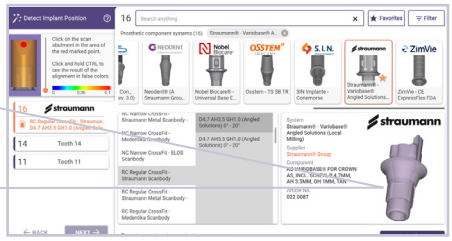

新的分割义齿工作流程在 *Bar Module*（杆卡模块）中可用

- 全新的分割义齿工作流程支持用户在一个工作流程中**同时完成种植杆卡与上部结构的设计**
- 软件可将设计自动拆分为两个精密贴合的部件，显著提升All-On-X混合义齿的设计效率，同时**大幅减少手动调整环节**

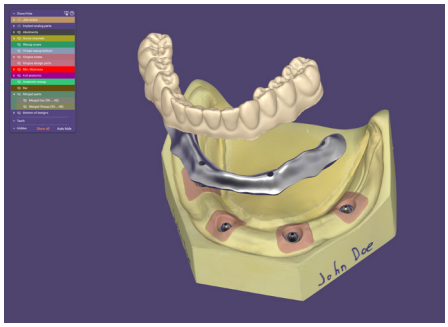

咬合板设计中AI自动化功能全面升级

- 借助AI自动化技术**加速**咬合板设计

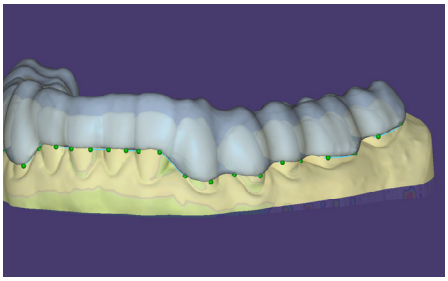

微笑设计中AI功能进一步提升

- **基于您的微笑设计并使用** *TruSmile™ Photo* 和 TruSmile™ Video**，生成逼真的AI 微笑预览，提高患者满意度。
- 自动实现3D扫描数据与患者微笑照片的精准对齐
- 自动侦测嘴唇轮廓线

链条模式现已支持解剖形态实时变形

- **大幅优化**桥体与多单位牙冠修复**工作流程**
- 同时调整多个修复体的咬合形态

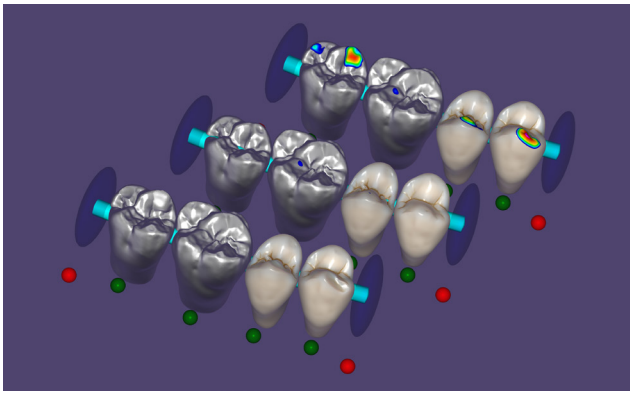

Ivoclar's clinical process 流程整合

- *DentalCAD*现已支持义获嘉（Ivoclar）的数字化义齿临床流程，该集成方案旨在有效**减少患者所需就诊次数**
- 义获嘉专属的功能性印模与颌位记录工作流程，通过Gnathometer CAD与UTS CAD实现技术整合

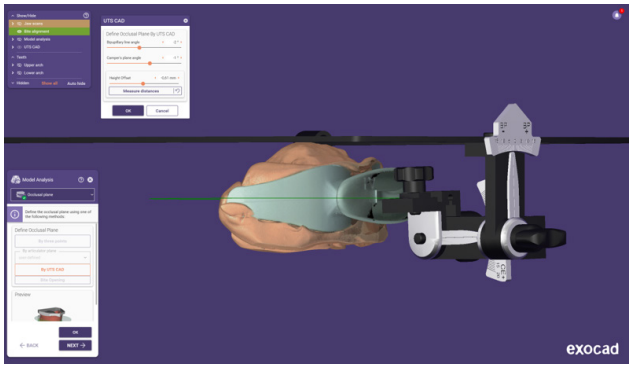

与 DS Core 云端平台集成

- 从 Dentsply Sirona 和其他扫描仪**接收病例**数据

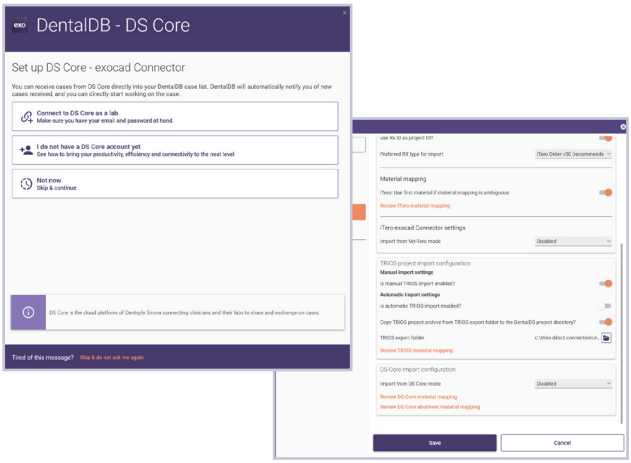

*部分市场可用

菜单输入搜索栏

- **立即查找功能**-只需输入即可直接跳转到您需要的功能

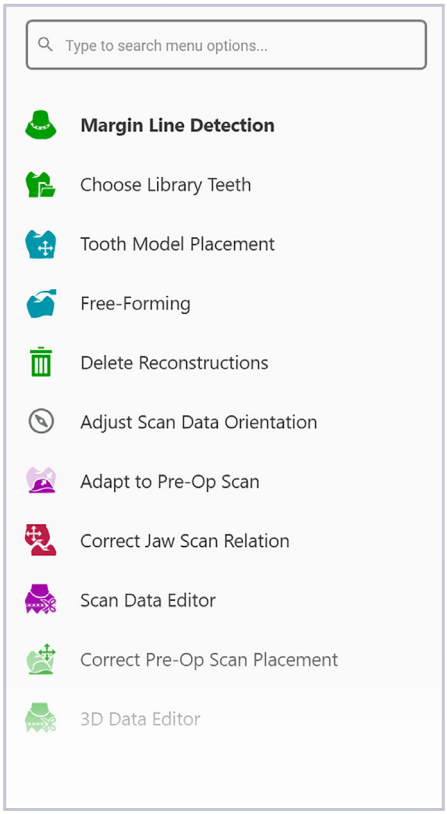

用于美学设计的对称式牙体形态编辑

- **高效打造对称笑容**并拥和谐的牙齿形状

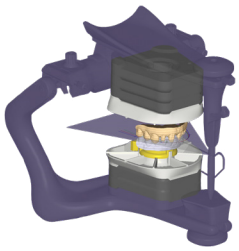

Model Creator Module (模型编辑模块) 现可用 Artex Print&Click预成底板

- 实现**3D打印模型**在Artex颌架上的无工具、无石膏定位

其他功能亮点

- 现推出全面升级的网格编辑工具
  支持三角网格或整齐边缘剪切双模式，并可实现网格内部间隙的**搭桥连接**

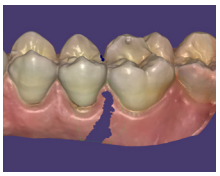

- 适用于牙冠和牙桥工作流程的全新 ***Inspira™* 数据库**

- **新增 KaVo PROTARevo 7** 咬合架
  兼容咬合架总数已达20款

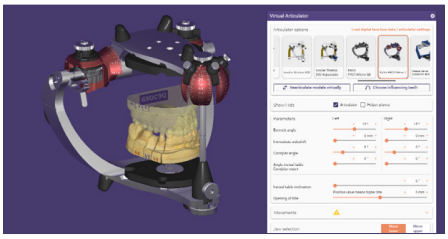

exoc.ad/chemnitz

在此查找您的exocad经销商: exocad.com/partners

exocad GmbH

某些产品可能尚未在所有市场获得监管许可/发布销售。请联系您当地的 exocad 经销商了解当前的产品种类和供应情况。
有关注册商标的地区覆盖范围，请访问我们的网页: exocad.com/imprint

MKTBR-DentalCAD-Chemnitz-Glance-cn, 2025-11