概要　日本語

exocad

今すぐ
ダウンロード

DentalCAD 3.3 Chemnitz

これまでで最もスマートな DentalCAD!

DentalCAD® 3.3 Chemnitz は、ワークフロー効率を新たな次元へと引き上げ、あなたの待ち望まれていたツールをすべて搭載しています。

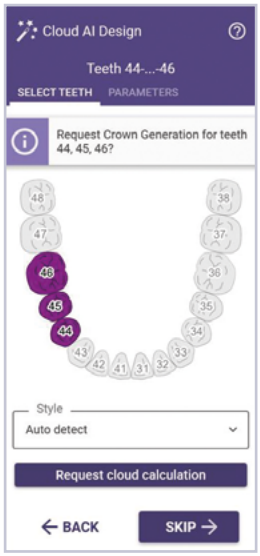

*AI Design** 複数歯ユニットに利用可能になりました。

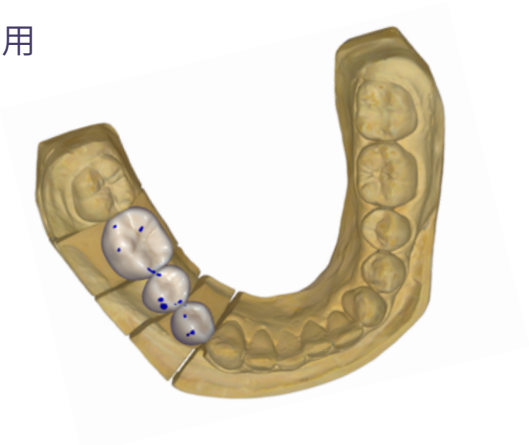

時間とクリック回数の節約：

- 隣接する3本までの臼歯クラウン
- 臼歯部ブリッジ最大3エレメント

*Implant Module*がメジャーバージョンアップ

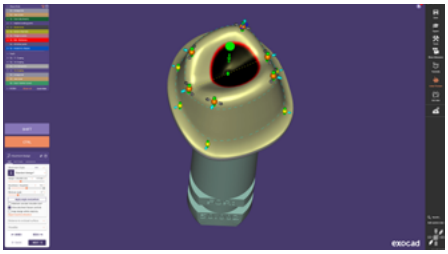

- より良いアバットメントの提案、それぞれの歯の位置に対して自動最適化
- より簡単な編集とカスタマイズ
- カスタムアバットメント形状プリセット
- ライブラリ内の各インプラントコンポーネントの3Dプレビュー



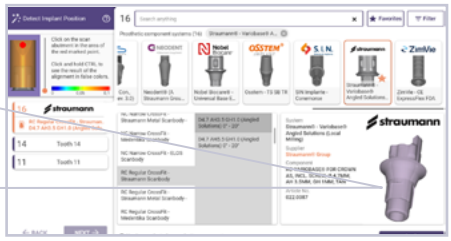

*Bar Module*で 新しい分割義歯ワークフローが利用可

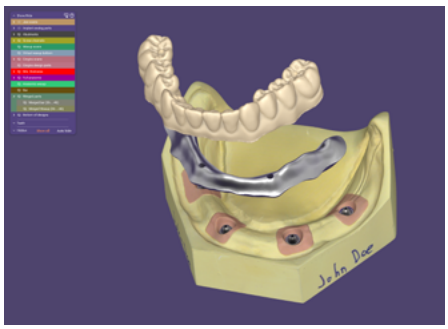

- 新しい分割義歯ワークフローでユーザーは1つのスムーズなワークフローで**バーとその上部構造を設計できます**
- ソフトウェアはAll-On-Xハイブリッドでのデザインを精密に適合する2つのコンポーネントに分割し**時間を節約し、手動調整を最小限に抑えます**

AIによる自動化を改善バイトスプリントデザイン

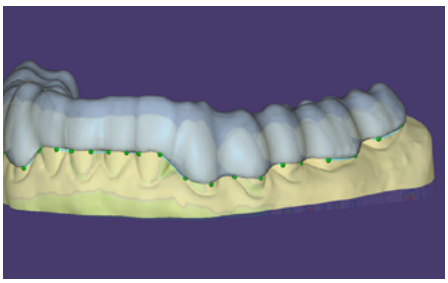

- AI自動化によるバイトスプリント設計の**高速化**

スマイルデザインのための強化されたAI

- **TM症例受け入れを促進**写真のようにリアルなAIスマイルプレビューが可能です*TruSmile™ Photo** そして*TruSmile™ Video** あなたのスマイルデザインに基づいています
- 3D顎スキャンと患者の笑顔画像の自動位置合わせ
- リップラインの自動検出

インスタント・アナトミック・モーフィングチェーンモード

- **ワークフローを加速**
  ブリッジと大きな歯のセットアップ
- リアルタイムで同期化された複数の修復物に対する咬合形態の適合

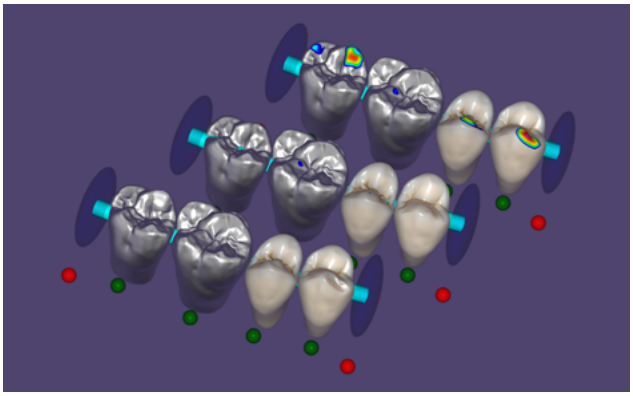

Ivoclarの臨床プロセス統合

- **患者の来院回数を減らすために**
  *DentalCAD*を目的として Ivoclar のデジタルデンチャーにおける臨床プロセスは、現在サポートされています
- Ivoclar 専用の機能的印象採得および咬合採得ワークフローでは、Gnathometer CAD と UTS CAD を使用します

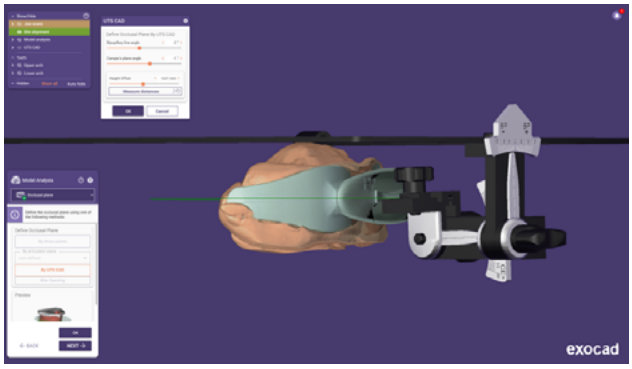

DS Coreとの統合クラウドプラットフォーム

- **症例を受け取る**Dentsply Sironaおよびその他のスキャナーから

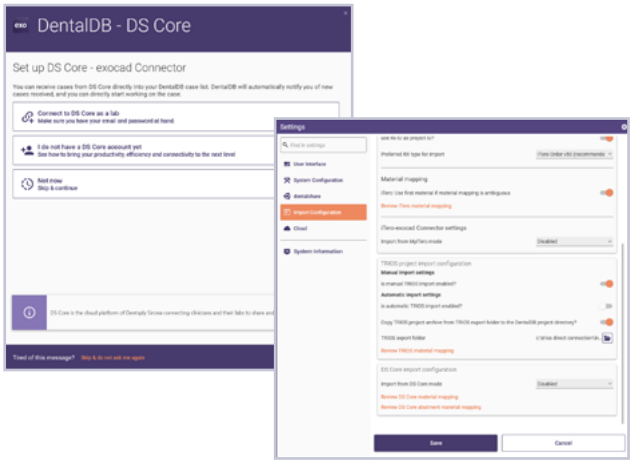

*特定の市場で入手可能

メニューの先読み検索

- **機能を瞬時に検索**ー入力を開始するだけで必要な機能にジャンプします

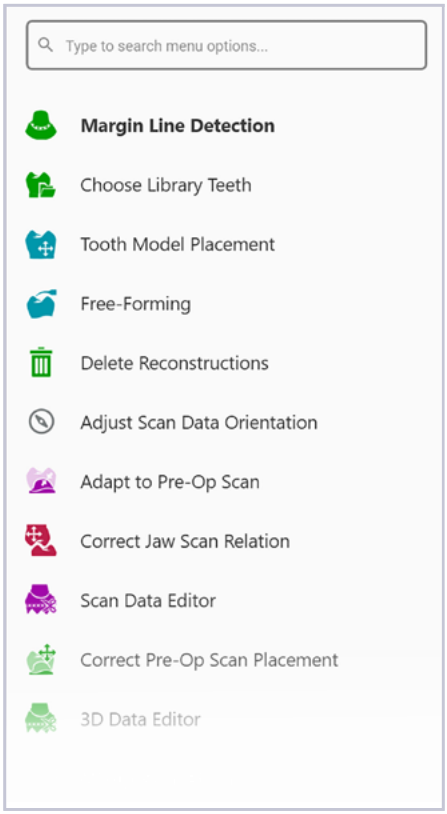

審美的デザインのための対称的な歯牙形態編集：

- 調和のとれた歯の形態で**対称的な笑顔を効率的に**作り出す



Artex Print&Clickが追加されましたModel Creator Module

- **印刷したモデルをマウント**工具や石膏を使わずにArtex咬合器へ装着できます

その他のハイライト

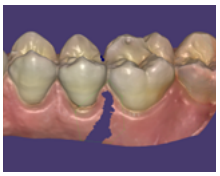

- ブリッジメッシュ内のギャップを包括的なメッシュ編集ツールで**トライアングルベースまたはクリーンカットをサポートし**、編集を容易にします

- 新クラウンおよびブリッジワークフロー向けの新しい***Inspira™*歯牙形態**

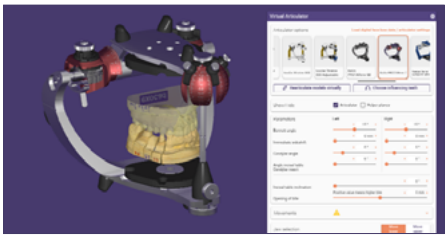

- **新しいKaVo PROTARevo 7** アーティキュレーターが追加されました、対応アーティキュレーターの総数は20個に

exoc.ad/chemnitz

exocadディーラーはこちらから検索：exocad.com/partners

exocad GmbH

一部の商品は、市場によって規制当局から承認をまだ受けていない、または販売されていない場合があります。
最新の製品ラインナップや在庫状況に関しては、お住まいの地域のexocad販売代理店にお問い合わせください。
登録商標の地域範囲は、当社のWebページ（exocad.com/imprint）でご確認いただけます

MKTBR-DentalCAD-Chemnitz-Glance-jp, 2025-12