

NAVIGIERTE IMPLANTOLOGIE INDIVIDUELL WIE SIE

NEUES
RELEASE
VERFÜGBAR

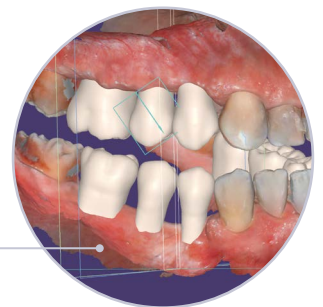


exoplan 3.1 Rijeka auf einen Blick

Schnelleres Design, vorhersehbare Planung
und bessere Ergebnisse mit *exoplan 3.1 Rijeka*

Alles beginnt mit einer guten Planung

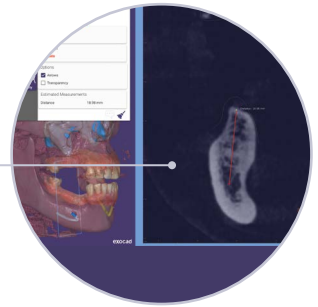
- Neuer Schnellplanungsmodus für mehr Patientenbindung
- Rehabilitation des gesamten Mundes mit Implantatplanung und Bohrschablonendesign für beide Kiefer gleichzeitig
- Schnellere Zahnaufstellung mit Instant Anatomic Morphing
- Chirurgisches Protokoll mit kompletter Bohrerabfolge
- Vereinfachte Auswahl von Implantaten und kompatiblen Komponenten





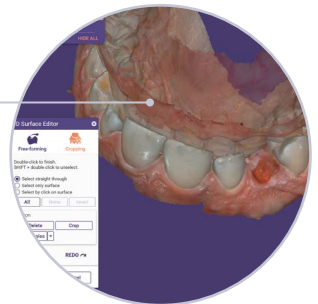
Erfüllen Sie Ihre Dokumentationsanforderungen

- Messen Sie nun Abstände, Winkel und Grauwerte
- Neuer Inkognito-Modus verbirgt Patienteninformationen
- Organisation und Anpassung Ihrer Screenshots



Zusätzliche neue Features

- Verbesserte Bearbeitung von Scandaten
- Anpassung der CT-Ausrichtung mit mehreren Ansichten
- Verbesserte Anordnung und Auswahl von Schnittansichten



[exocad.com/exoplan-rijeka](https://www.exocad.com/exoplan-rijeka)

Finden Sie hier Ihren exocad Vertriebspartner: [exocad.com/partners](https://www.exocad.com/partners)

exocad GmbH



Einige Produkte sind möglicherweise nicht für den Vertrieb in allen Märkten zugelassen/freigegeben.
Bitte kontaktieren Sie Ihren exocad Händler für weitere Informationen zum aktuellen Produktsortiment und zur Verfügbarkeit.