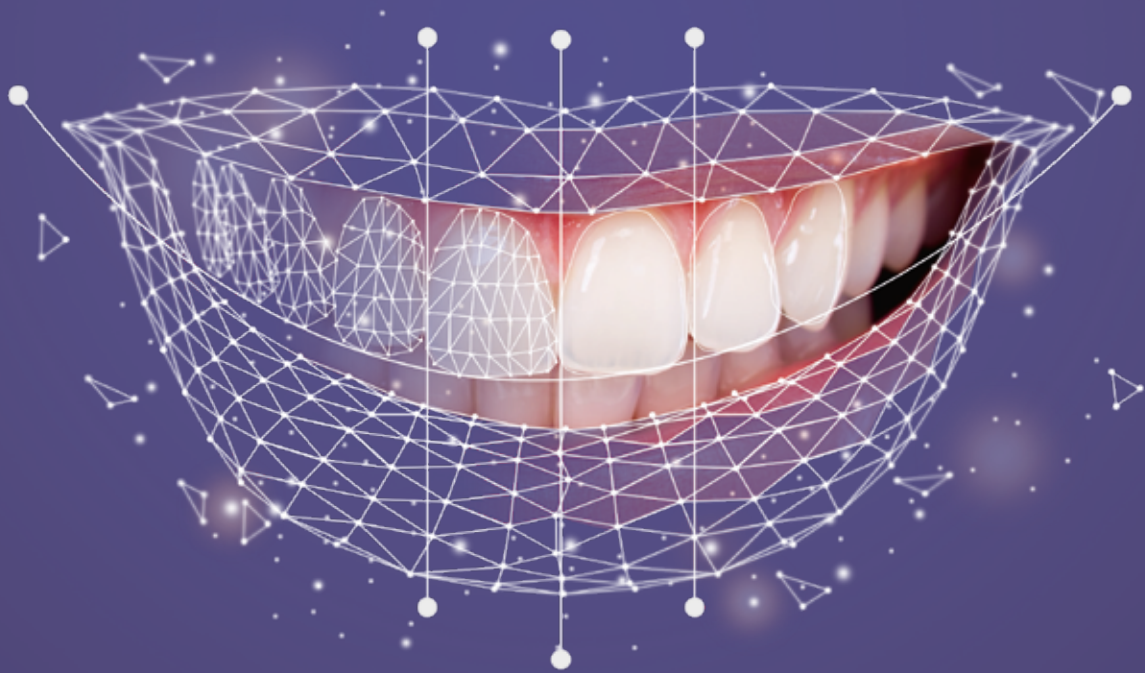


DEUTSCH



Smile Creator

DIE ZUKUNFT DER
KOSMETISCHEN
ZAHNHEILKUNDE



exocad



Smile Creator verringert die Behandlungsdauer und verbessert die Kommunikation mit meinen Patienten.

Dr. Zhiqiang Luo
DDS/MS

Smile Creator bietet Patienten umfassende Behandlungspläne und vorhersehbare Ergebnisse in kürzester Zeit.

Dr. Zhiqiang Luo arbeitet in einer renommierten Praxis in Peking und erklärt, wie Smile Creator die Kommunikation erleichtert.

Warum verwenden Sie Smile Creator?

Dr. Luo: Patienten mussten bisher eine Woche oder länger warten, um ein Wachmodell zu sehen. Nun kann der Patient das ästhetische Ergebnis, das ich auf Basis des intraoralen Scans designe, direkt anschauen. Das spart Zeit und verbessert die Kommunikation. Ich kann dieses erste Design dann in Smile Creator entsprechend meinen Vorstellungen fertigstellen. Der Zahntechniker optimiert im Anschluss das virtuelle Waxup.

Wie integrieren Sie die Software in Ihre Praxis?

Dr. Luo: Ich zeige dem Patienten das erste Design und erkläre ihm die vorgeschlagene Behandlung. Sobald der Patient zufrieden ist, sende ich die Daten an den Zahntechniker. Dieser vervollständigt das Design und optimiert die Zahnform und Okklusion. Dann wird aus dem virtuellen Waxup im 3D-Drucker ein Überabdruckmodell gedruckt. Zusätzlich werden Clip-on Zähne hergestellt und an mich in die Praxis geschickt.

Wie verändert Smile Creator Ihre Arbeit mit den Patienten?

Dr. Luo: Smile Creator bietet Patienten vorhersehbare Ergebnisse in kürzester Zeit. Die Visualisierungen des Smile Creator helfen den Patienten, ein Gefühl für ihren Behandlungsplan zu entwickeln. Dies steigert ihr Vertrauen in mich als Zahnarzt und ebnet den Weg für positive Behandlungsergebnisse.*

Dr. Zhiqiang Luo
DDS/MS (China)

exoBLOG

*Lesen Sie hier das komplette Interview:

exocad.com/exoblog/story/build-patient-trust-with-smile-design





Visionär, vielseitig, wertvoll

Ihr integriertes Smile Design mit **InCAD Smile Creator**

Schaffen Sie Mehrwert mit *Smile Creator* – der innovativen InCAD Smile Design Lösung von exocad für vorhersehbare ästhetische ‚Smile Makeovers‘. Integriert in die renommierte exocad *DentalCAD*-Plattform bietet *Smile Creator* Dentalexperten die Möglichkeit, die prothetische Machbarkeit während der ästhetischen Planung zuverlässig zu beurteilen.

Vorgeschlagene Zahnaufstellungen aus unserer umfangreichen Zahnbibliothek lassen sich leicht individualisieren, während die resultierende Form in 3D aus mehreren Blickwinkeln dargestellt wird. Die Kombination von Patientenfotos und 3D-Bildern ermöglicht eine bessere Kontrolle über das Ergebnis und verbessert die Kommunikation zwischen Dentallaboren, Zahnärzten und Patienten. Ästhetische Beziehungen zwischen den Zähnen des Patienten, seinem Lächeln und seinem Gesicht lassen sich beurteilen, was eine realistische Perspektive für einen restaurativen Behandlungsplan schafft. Mit den geführten Workflows und umfangreichen Features ist *Smile Creator* eine intuitive und leistungsstarke Lösung für die digitale Planung in der kosmetischen Zahnheilkunde.

Verfügbar als Stand-Alone Version oder als Add-on Modul für *DentalCAD*.

Einfache Schritte zu einem neuen Lächeln



Ausrichtung des retrahierten Bildes mit dem Intraoralscan.



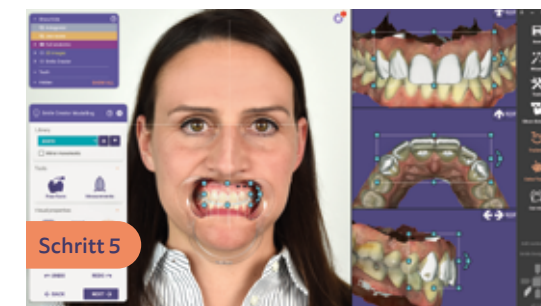
Ausrichtung des retrahierten Bildes mit dem Lachbild.




Automatische Merkmalerkennung mit unserer eigens entwickelten Künstlichen Intelligenz.



Hinzufügen von Hilfslinien und Lachkurven nach Bedarf.



Müheloses Design in 2D und Betrachtung des Ergebnisses in 3D aus verschiedenen Blickwinkeln in Echtzeit.



Realistische Vorschau auf die zu erwartenden Ergebnisse.



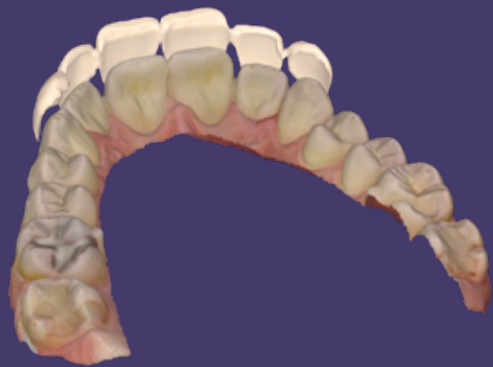
Schauen Sie sich diesen Patientenfall auf Ihrem Handy an

Entdecken Sie den kostenlosen 3D-Viewer von exocad.

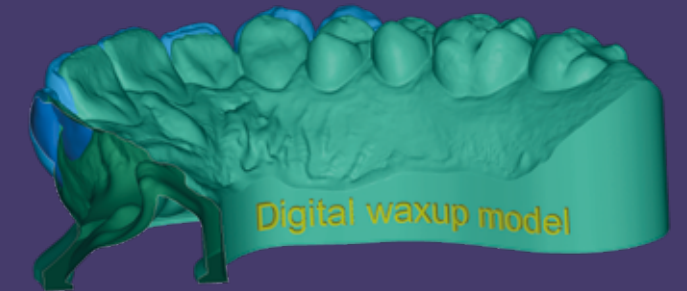
exocad
webview

APP JETZT
HERUNTERLADEN!

webview.dental/demo



Mit gedruckten Clip-ons können Patienten ihr neues Lächeln direkt anprobieren.



Erzeugen Sie diagnostische Waxups mit *Model Creator* von exocad.

Flüssiger Design-Workflow

Profitieren Sie im gesamten Designprozess von den geführten Wizard-Workflows, der nahtlosen Kommunikation mit Ihren Patienten und der optimierten Zusammenarbeit zwischen Labor und Praxis. Einfache Aufforderungen führen Sie Schritt für Schritt durch den Smile Design Prozess, vom Laden der Fotos über die Gesichtsanalyse bis zur Zahnaufstellung. Im Gegensatz zu anderen Smile Design Lösungen erfolgt das Design des neuen Lächelns mit *Smile Creator* in 3D. Außerdem erlaubt die Integration mit *DentalCAD* von exocad die direkte Fertigung von diagnostischen Waxups, Provisorien und finalen Restaurationen.

Vorhersehbare Ergebnisse

Vor Beginn der Behandlung gewinnen Patienten einen klaren Eindruck ihres neuen Lächelns und Zahnärzte können die Funktion und Ästhetik des Designs beurteilen. Dies erzeugt Begeisterung beim Patienten und führt zu vorhersehbaren Endergebnissen, die alle Erwartungen erfüllen.

Teilen Sie das digitale Smile Design



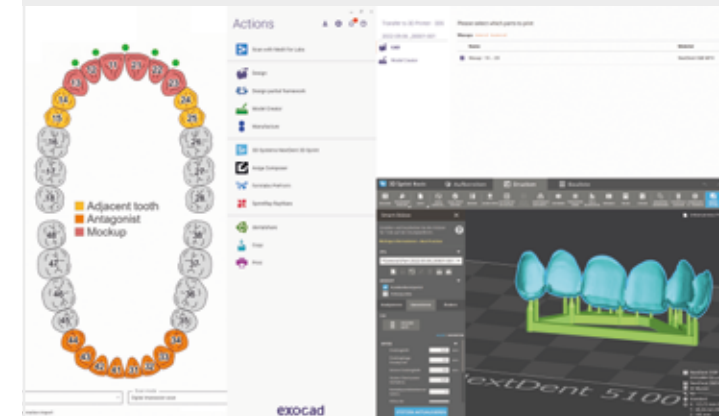
Speichern Sie die Designdatei und teilen Sie das Design mit dem Patienten über einen *dentalshare* weblink oder exportieren Sie es als HTML-Datei.

Kommunizieren Sie mit Patienten



Öffnen Sie den *dentalshare* Link oder die HTML-Datei auf jedem beliebigen mobilen Gerät, um das *Smile Creator* Design überall und jederzeit anzuschauen.

Arbeiten Sie mit Laboren zusammen



Nutzen Sie *dentalshare*, um den Designvorschlag mit einem Labor zu teilen, oder verwenden Sie *exoprint*, um Ihre Clip-on Designdaten für die Fertigung vor Ort aus CAD in den 3D-Druck zu überführen.

Erhöhen Sie die Patientenbindung

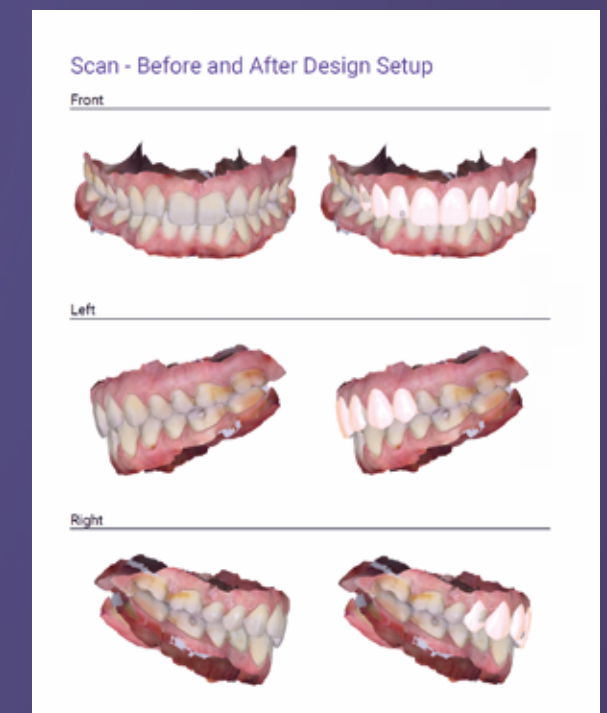
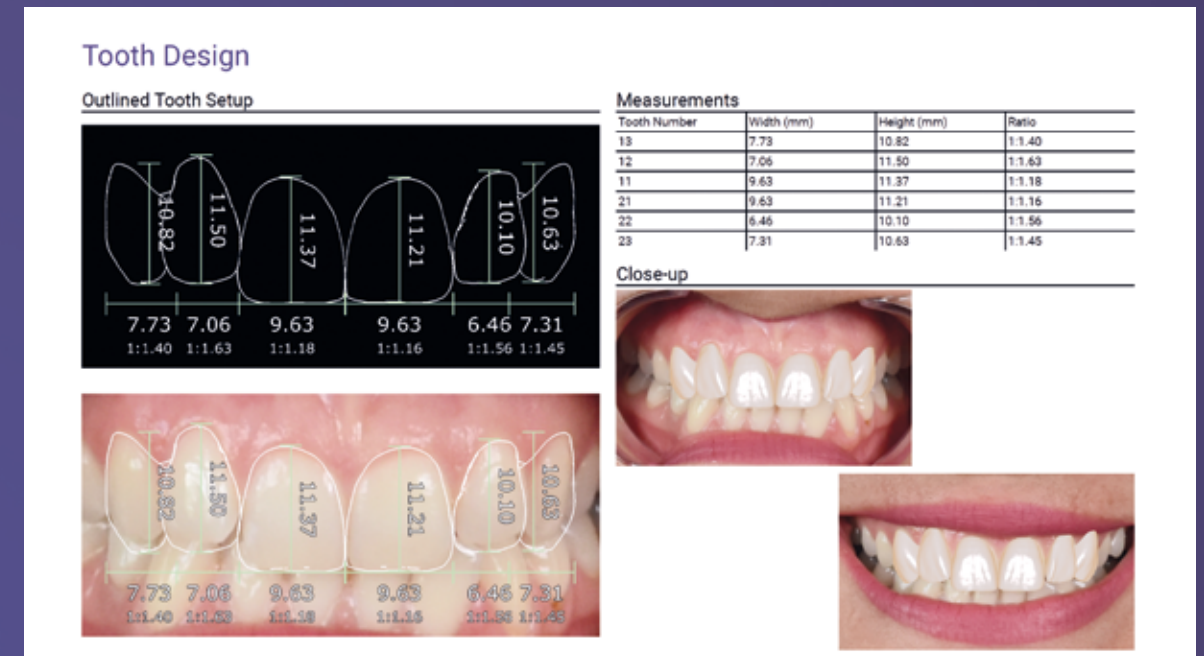
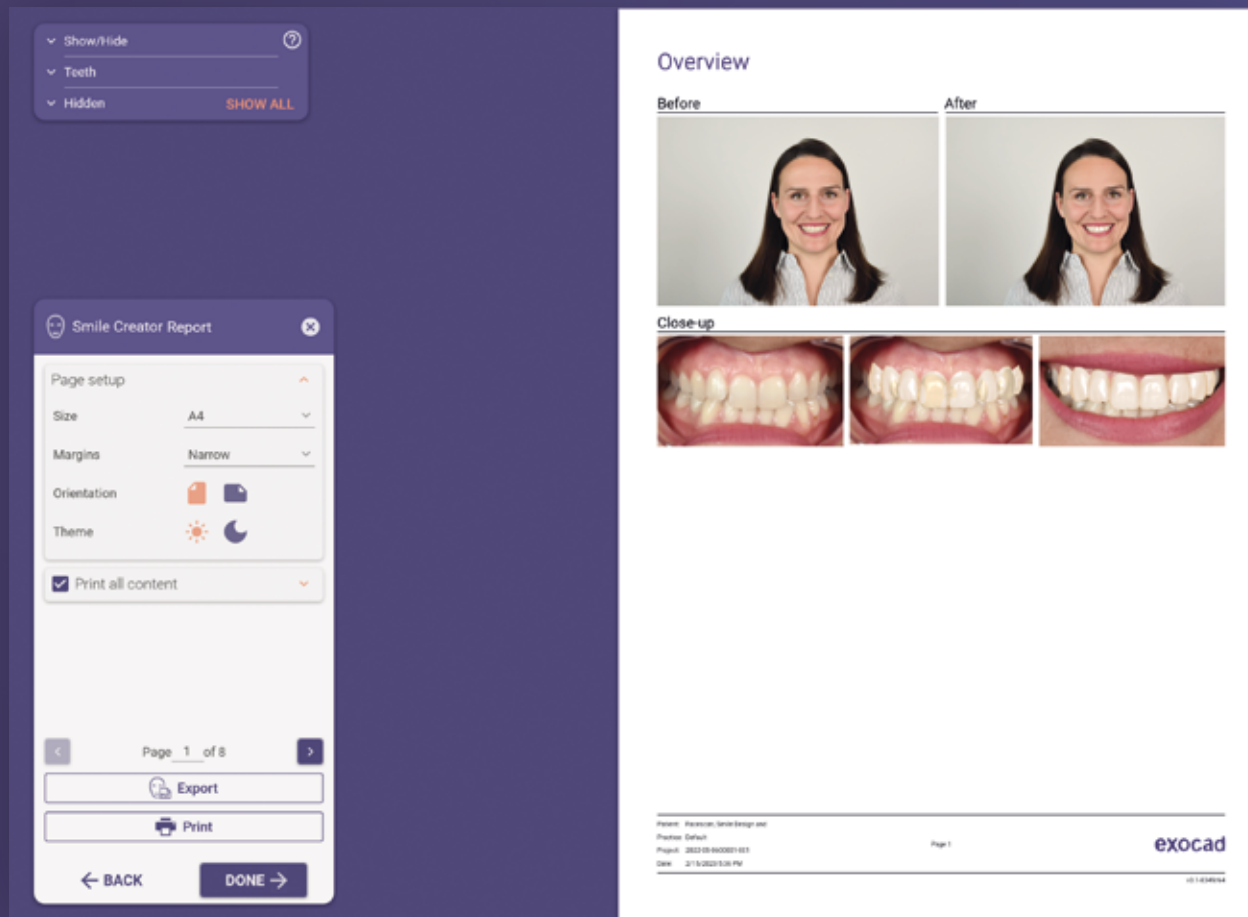


Erzeugen Sie Enthusiasmus bei Ihren Patienten mit vor Ort produzierten Clip-ons, die eine Vorschau auf das finale Ergebnis bieten.

Dokumentieren und reproduzieren Sie Smile Design Fälle

Erzeugen Sie einen Bericht für die einfache Zusammenarbeit und Dokumentation.

Der Smile Design Bericht wird automatisch generiert, sobald ein Design in *Smile Creator* abgeschlossen ist.



Wählen Sie, ob Sie den kompletten Workflow oder nur einzelne Teile des Designprozesses im finalen Smile Design Bericht erfassen möchten.

ERFOLGREICH SEIT
14+
JAHREN

BENUTZER IN ÜBER
150
LÄNDERN

ÜBER
60.000
VERKAUFTE
LIZENZEN

exocad und Smile Creator

Ihre Vorteile auf einen Blick

1

Bessere Kommunikation mit Patienten

Gestalten Sie anhand von Patientenfotos eine realistische Vorschau der ‚Smile-Makeovers‘.

2

Besser vorhersehbare Ergebnisse

Bessere Vorschauoptionen für höhere Patientenbindung, weniger Neuarbeiten und höhere Zufriedenheit mit den finalen Ergebnissen.

3

Beurteilung in Echtzeit

Smile Creator visualisiert reale Zahnaufstellungen in 3D aus verschiedenen Blickwinkeln.

4

Nahtlose Workflows

Dieses InCAD Smile Design Modul ermöglicht Ihnen die nahtlose Gestaltung realer Zahnaufstellungen in 3D als Basis für prothetische Implementierung, diagnostische Waxups und mehr.

5

Umfangreiche Zahnbibliotheken

Smile Creator enthält eine umfangreiche Bibliothek schöner Zähne. Zusätzliche Bibliotheken können für eine noch umfassendere Auswahl erworben werden.

6

Keine versteckten Kosten oder Klickgebühren

Behandeln Sie eine unbegrenzte Anzahl von Fällen mit Smile Creator.

Imagine the CADabilities

Für ein Smile Design, das Patienten lieben



Magdalena Kotula, Zahntechnikerin

Finden Sie einen Vertriebspartner in Ihrer Region: [exocad.com/partners](https://www.exocad.com/partners)

exocad.com

Ihr exocad-Vertriebspartner

Kein Partnerstempel? Besuchen Sie [exocad.com/partners](https://www.exocad.com/partners)

Einige Produkte sind möglicherweise nicht für den Vertrieb in allen Märkten zugelassen/
freigegeben. Bitte kontaktieren Sie Ihren exocad-Händler für weitere Informationen zum
aktuellen Produktsortiment und zur Verfügbarkeit.