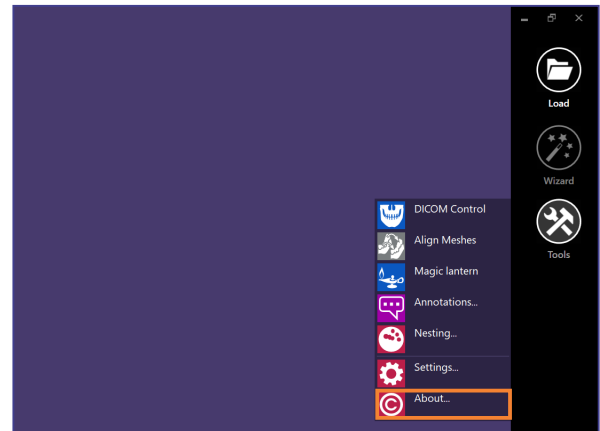
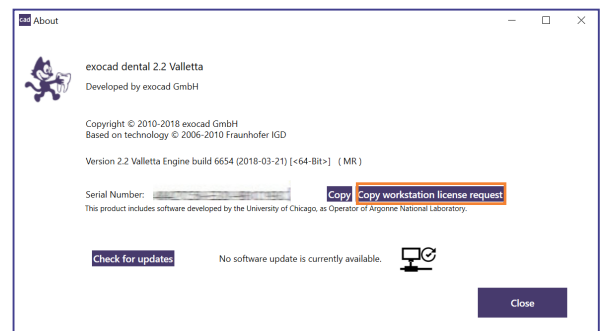


提供 .licenceRequest 文件

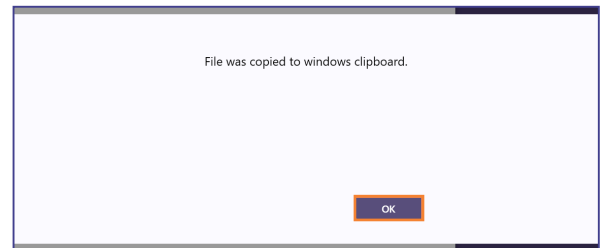
1. 首先，启动软件应用程序（如 DentalCAD）
2. 点击 **Tools** 按钮，选择 **About**。然后将显示 “About” 窗口。



3. 在 **About** 窗口中，点击 **Copy workstation license request**。



4. 点击 **OK**。然后将打开 Windows 资源管理器，并显示存储许可请求的文件夹（.licenceRequest 文件已预先选定好）。



5. 选择文件，将其附到对话框窗口，然后通过我们的报告表提交您的请求。

